


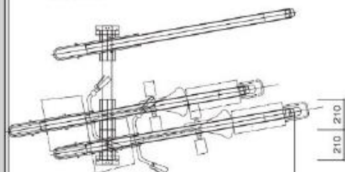
出し入れ
スムーズで
シンプル構造

平置式スライド型

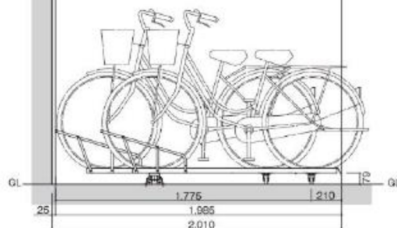
前入れタイプ JCR-SF-1型



■平面図



■断面図



- すべてがスライドできるので出し入れ楽々
- 1本レールだから足元が安全で床の掃除も楽々
- 電動式自転車も載せる事ができます

仕様

	アルミ製
カラー	ステンカラー
仕上げ	アルマイト被膜9 μm 以上+透明合成樹脂膜塗膜(ステンカラー)7 μm 以上 電解着色した9 μm 以上の有機酸化被膜に加え、透明合成樹脂塗膜を7 μm 以上 施していますので耐候性・耐食性が非常に優れています。

使用可能自転車

20インチ～28インチ、ハンドル幅
600mm以下、タイヤ幅55mm、JIS規格
自転車はすべて収納が可能です。



※特種な自転車は収納出来ないものもあります。