

スタンダード
モデル

固定2段式(上下セット)

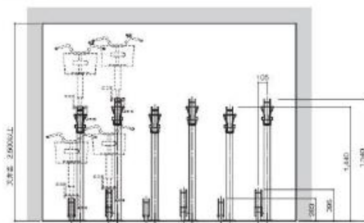
ガスシリンダータイプJCR-G型

上下2段タイプ

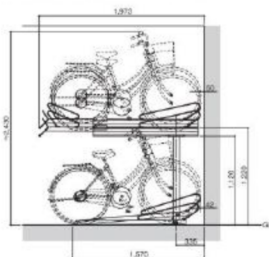


- 高い施工性と幅広い設置条件に対応できます
- 耐候性に優れた粉体塗装仕上げです

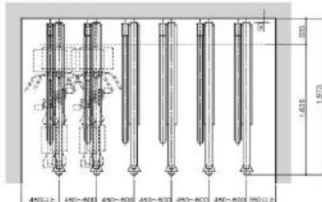
■正面図



■側面図 ※ 自転車サイズは27～28インチ程度



■平面図



仕様

名	称	仕様	仕上げ
上	レール	2.3t溶融亜鉛メッキ鋼板	ポリエステル粉体焼付塗装
支	柱	2.3t溶融亜鉛メッキ鋼板	ポリエステル粉体焼付塗装
下	レール	2.3t溶融亜鉛メッキ鋼板	ポリエステル粉体焼付塗装
ベ	ース	2.3t溶融亜鉛メッキ鋼板	ポリエステル粉体焼付塗装
車	輪ガイド	φ9クロームメッキ処理	ポリエステル粉体焼付塗装